

Le bâtiment

 Esplanade Simone Veil 1, 4000 Liège

 Parking PMR, en souterrain

 Parking vélo couvert

Pour accéder aux places PMR et vélo il faut prendre contact avec la personne qui vous a invité

 Parking voitures/moto, en souterrain
***uniquement accessible aux personnes autorisées**

Tour Paradis



Accessibilité

Vélo

 EuroVelo 19

 Arceaux en voirie

Train

Gare de Liège (5 min à pied)

Bus

25 lignes de bus situées à moins de 5 min à pied du bâtiment dont 2 lignes Express

Arrêt du Tram

Stationnement

Payant en voirie et hors voirie

P+R Parkings relais




Bressoux (30 min en tram)

Standard (12 min en tram)

Mobilités partagées

 1 station Cambio

 1 station Blue-Bike

   Trotinettes/vélos partagés : Dott, Pony, Bolt

 Autres services disponibles